

Ingresos y Egresos por Remesas, noviembre de 2025¹

Cifras mensuales

- En noviembre de 2025, los ingresos por remesas provenientes del exterior fueron de 5,125 millones de dólares, lo que representó una reducción anual de 5.7%.
- Por su parte, las remesas enviadas por residentes en México al exterior exhibieron un nivel de 91 millones de dólares, lo que significó un descenso anual de 1.2%.
- Con estos resultados, en noviembre de 2025 el superávit de la cuenta de remesas de México con el resto del mundo se ubicó en 5,034 millones de dólares, menor al de 5,341 millones de dólares reportado en igual mes de 2024.
- Con datos ajustados por estacionalidad, en el undécimo mes de 2025 los ingresos y egresos por remesas avanzaron a tasas mensuales de 1.8 y 3.1%, respectivamente. Así, en noviembre de 2025 el superávit de la cuenta de remesas se situó en 5,183 millones de dólares, mayor al de 5,095 millones de dólares observado en octubre previo.

Cifras acumuladas en el periodo enero-noviembre de 2025

- El monto acumulado de los ingresos por remesas en el periodo enero – noviembre de 2025 resultó de 56,469 millones de dólares, inferior al de 59,523 millones de dólares reportado en el mismo lapso de 2024 y que implicó una disminución anual de 5.1%.
- En el periodo enero – noviembre de 2025, el 99.1% del total de los ingresos por remesas se realizó a través de transferencias electrónicas, al alcanzar 55,966 millones de dólares. Por su parte, las remesas efectuadas en efectivo y especie² y las *money orders* representaron el 0.7 y 0.2% del monto total, respectivamente, al registrar niveles de 384 y 119 millones de dólares, en el mismo orden.
- Durante los primeros once meses de 2025, los egresos por remesas sumaron 1,060 millones de dólares, cifra menor a la de 1,196 millones de dólares exhibida en igual periodo de 2024 y que significó una caída anual de 11.4%.
- De esta manera, en el lapso enero – noviembre de 2025 el saldo superavitario de la cuenta de remesas fue de 55,409 millones de dólares, monto inferior al de 58,327 millones de dólares observado en el mismo periodo de 2024 y que representó una contracción anual de 5.0%.

¹ La página de Internet de este Instituto Central alberga mayor información con periodicidad trimestral sobre remesas: la estadística de los ingresos por remesas provenientes del exterior desagregada por estado y municipio receptor, así como por país de origen y, en el caso de las remesas provenientes de Estados Unidos, por estado de origen, además de las remesas enviadas por residentes en México al exterior por país de destino. <https://www.banxico.org.mx/SielInternet/consultarDirectorioInternetAction.do?sector=1&accion=consultarDirectorioCuadros&locale=es>

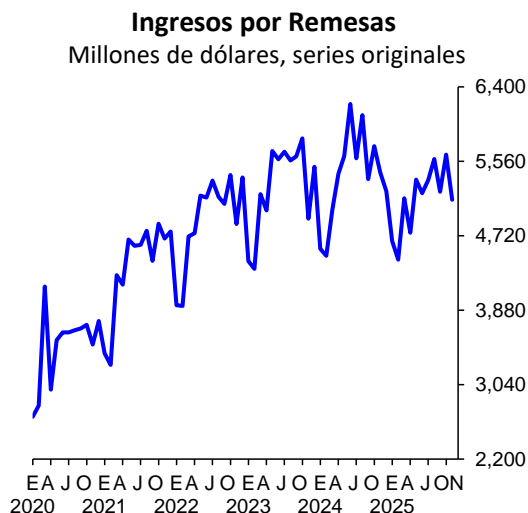
² Las cifras de remesas directas, es decir, las entregadas en efectivo y especie, son calculadas por el Instituto Nacional de Estadística y Geografía (INEGI) a partir de las Encuestas de Viajeros Internacionales y proporcionadas al Banco de México para la compilación y publicación de la estadística de la balanza de pagos. Los ingresos de las remesas directas para la publicación de la estadística mensual de remesas que se reporta en este boletín son estimaciones preliminares del Banco de México, mismas que se revisan trimestralmente con la estadística final proporcionada por el INEGI.

Cifras acumuladas para los últimos doce meses

- El flujo acumulado de los ingresos por remesas en los últimos doce meses (diciembre 2024 – noviembre 2025) resultó de 61,692 millones de dólares, que se compara con el monto acumulado a doce meses registrado en octubre pasado de 62,000 millones de dólares (noviembre 2024 – octubre 2025).
- En los últimos doce meses (diciembre 2024 – noviembre 2025), el valor acumulado de las remesas enviadas al exterior fue de 1,172 millones de dólares, similar al flujo acumulado a doce meses exhibido en octubre previo de 1,173 millones de dólares (noviembre 2024 – octubre 2025).
- De esta manera, el superávit de la cuenta de remesas para los últimos doce meses (diciembre 2024 – noviembre 2025) se situó en 60,520 millones de dólares, inferior al saldo acumulado a doce meses observado en octubre de 2025 de 60,827 millones de dólares (noviembre 2024 – octubre 2025).

Ingresos

En el undécimo mes de 2025, los ingresos por remesas provenientes del exterior alcanzaron un nivel de 5,125 millones de dólares, los cuales se derivaron de 12.6 millones de transacciones, con un envío promedio de 406 dólares. De este modo, en noviembre de 2025 los ingresos por remesas mostraron un retroceso anual de 5.7%, resultado de la combinación de un descenso de 7.9% en el número de envíos y de un alza de 2.4% en el monto de la remesa promedio.

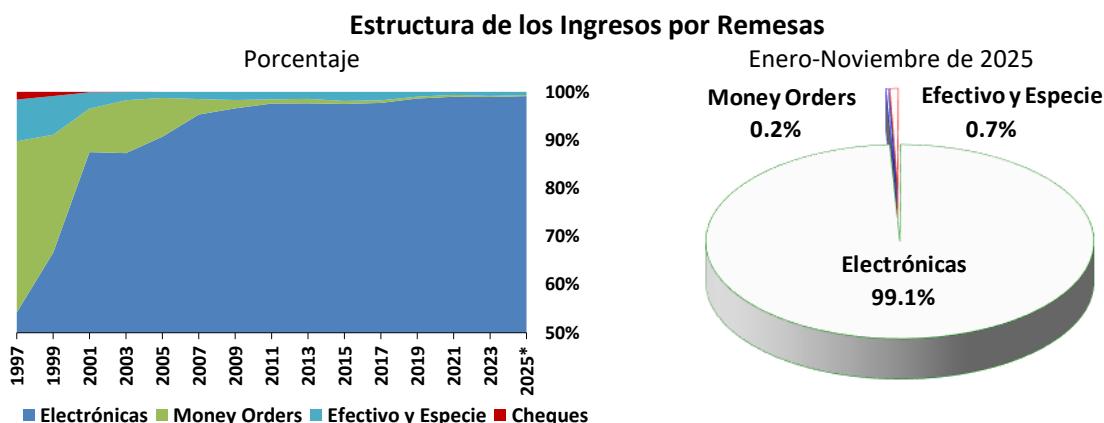


El monto acumulado de los ingresos por remesas en los primeros once meses de 2025 se ubicó en 56,469 millones de dólares, cifra menor a la de 59,523 millones de dólares reportada en el mismo lapso de 2024 y que significó una reducción anual de 5.1%.

Ingresos por Remesas							
Monto, número de transacciones y remesa promedio							
	2024			2025			
	Anual	Nov.	Ene.-Nov.	Sep.	Oct.	Nov.	Ene.-Nov.
Monto de Remesas ^{1/}	64,746	5,433	59,523	5,217	5,635	5,125	56,469
Número de Remesas ^{2/}	164,767	13,689	150,822	13,159	13,991	12,608	142,680
Remesa Promedio ^{3/}	393	397	395	396	403	406	396
Variaciones porcentuales anuales							
Monto de Remesas	2.3	10.6	2.9	-2.6	-1.7	-5.7	-5.1
Número de Remesas	2.3	7.7	2.6	-4.7	-5.4	-7.9	-5.4
Remesa Promedio	-0.1	2.7	0.3	2.1	4.0	2.4	0.3

^{1/}Millones de dólares; ^{2/}Miles de operaciones; ^{3/}Dólares.

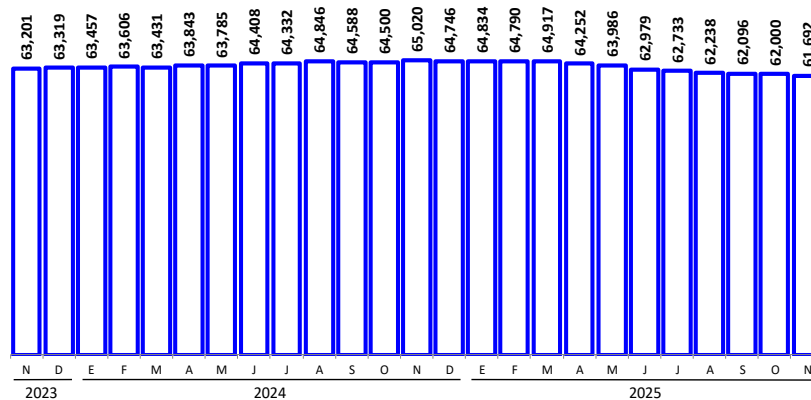
En el periodo enero – noviembre de 2025, el 99.1% del total de los ingresos por remesas se efectuó a través de transferencias electrónicas, al registrar un nivel de 55,966 millones de dólares. Por su parte, las remesas realizadas en efectivo y especie y las *money orders* representaron el 0.7 y 0.2% del monto total, respectivamente, al ubicarse en 384 y 119 millones de dólares, en el mismo orden.



*Se refiere al periodo enero-noviembre.

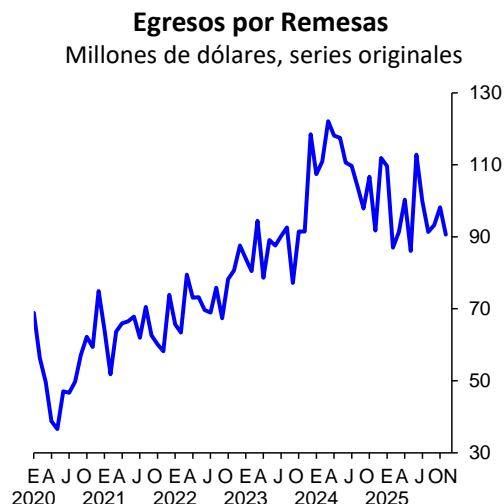
En los últimos doce meses (diciembre 2024 – noviembre 2025), el flujo acumulado de los ingresos por remesas resultó de 61,692 millones de dólares, que se compara con el valor acumulado a doce meses de octubre pasado de 62,000 millones de dólares (noviembre 2024 – octubre 2025).

Flujos Acumulados de Ingresos por Remesas en Periodos de 12 Meses
Millones de dólares, cifras acumuladas en los últimos doce meses al periodo que se indica



Egresos

En noviembre de 2025, las remesas enviadas al exterior por residentes en México se ubicaron en 91 millones de dólares, las cuales se originaron de 240 mil operaciones, con un envío promedio de 377 dólares. De esta manera, los egresos por remesas presentaron una disminución anual de 1.2%, resultado neto de una caída de 5.0% en el número de transferencias y de una expansión de 3.9% en el valor de la remesa promedio.



Durante el periodo enero – noviembre de 2025, los egresos por remesas sumaron 1,060 millones de dólares, cifra menor a la de 1,196 millones de dólares que se observó en el mismo lapso de 2024 y que implicó una contracción anual de 11.4%.

Egresos por Remesas
Monto, número de transacciones y remesa promedio

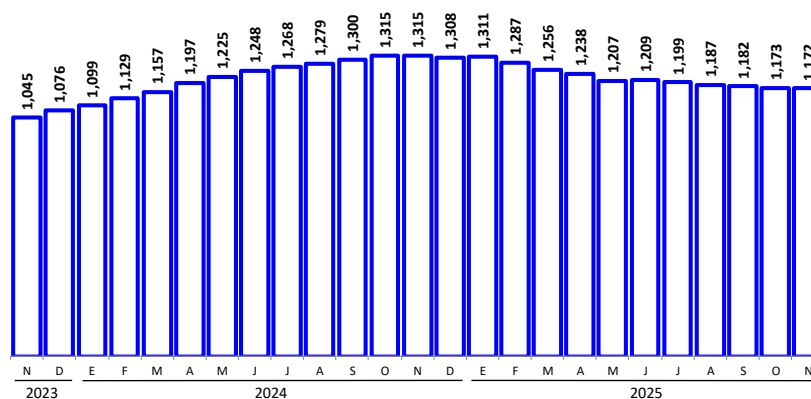
	2024			2025			
	Anual	Nov.	Ene.-Nov.	Sep.	Oct.	Nov.	Ene.-Nov.
Monto de Remesas ^{1/}	1,308	92	1,196	93	98	91	1,060
Número de Remesas ^{2/}	3,272	253	2,975	237	239	240	2,677
Remesa Promedio ^{3/}	400	363	402	393	411	377	396
Variaciones porcentuales anuales							
Monto de Remesas	21.6	0.3	25.0	-4.7	-8.0	-1.2	-11.4
Número de Remesas	20.6	5.0	23.0	-11.4	-12.7	-5.0	-10.0
Remesa Promedio	0.9	-4.5	1.7	7.6	5.4	3.9	-1.5

^{1/}Millones de dólares; ^{2/}Miles de operaciones; ^{3/}Dólares.

El flujo acumulado de las remesas enviadas al exterior por residentes en México en los últimos doce meses (diciembre 2024 – noviembre 2025) resultó de 1,172 millones de dólares, similar al monto acumulado a doce meses de octubre previo de 1,173 millones de dólares (noviembre 2024 – octubre 2025).

Flujos Acumulados de Egresos por Remesas en Periodos de 12 Meses

Millones de dólares, cifras acumuladas en los últimos doce meses al periodo que se indica

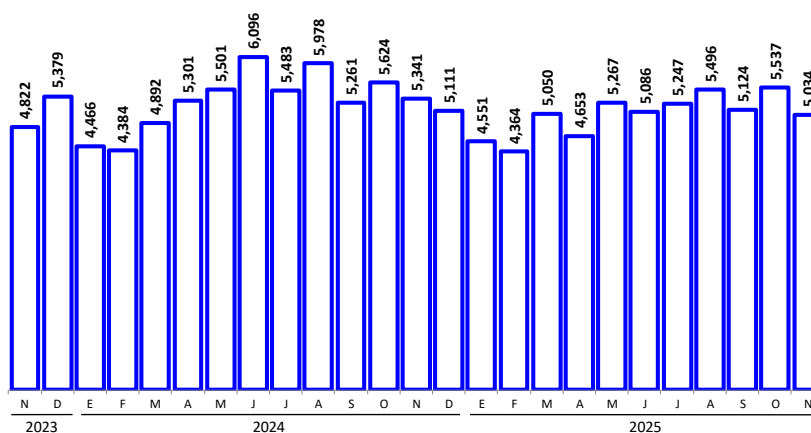


Saldo

Como resultado de lo anterior, en el mes que se reporta el superávit de la cuenta de remesas de México con el resto del mundo fue de 5,034 millones de dólares, inferior al de 5,341 millones de dólares que se registró en noviembre de 2024. En el periodo enero – noviembre de 2025, el saldo de la cuenta de remesas alcanzó un nivel de 55,409 millones de dólares, cifra menor a la de 58,327 millones de dólares observada en igual lapso de 2024.

Saldo de la Cuenta de Remesas

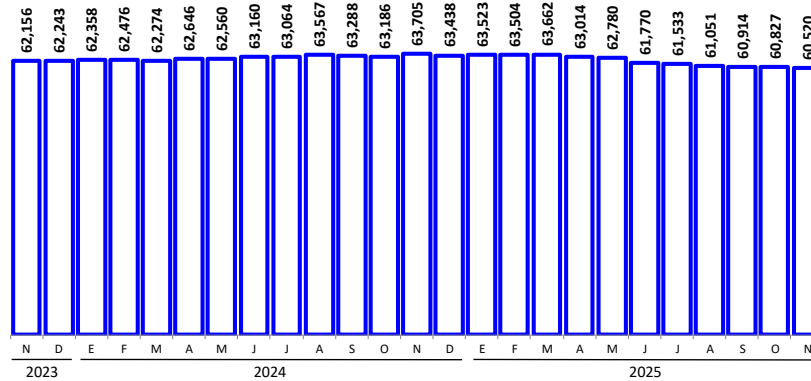
Millones de dólares



En los últimos doce meses (diciembre 2024 – noviembre 2025), el saldo por remesas acumulado resultó de 60,520 millones de dólares, inferior al flujo acumulado de octubre pasado de 60,827 millones de dólares (noviembre 2024 – octubre 2025).

Saldo Acumulado de la Cuenta de Remesas en Periodos de 12 Meses

Millones de dólares, cifras acumuladas en los últimos doce meses al periodo que se indica



Cifras Ajustadas por Estacionalidad

En noviembre de 2025, con series ajustadas por estacionalidad los ingresos y egresos por remesas mostraron incrementos mensuales de 1.8 y 3.1%, respectivamente. Así, en el penúltimo mes de 2025 el superávit de la cuenta de remesas fue de 5,183 millones de dólares, superior al de 5,095 millones de dólares que se observó en octubre de 2025.

Saldo de la Cuenta de Remesas

Millones de dólares

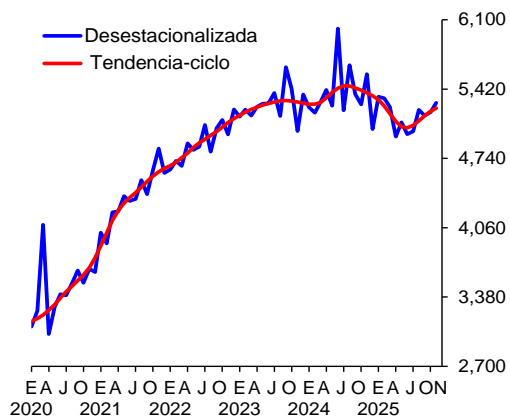
Datos desestacionalizados

	2024			2025			
	Anual	Nov.	Ene.-Nov.	Sep.	Oct.	Nov.	Ene.-Nov.
Saldo	63,207	5,467	58,279	5,059	5,095	5,183	55,729
Ingresos	64,512	5,567	59,485	5,160	5,193	5,285	56,805
Egresos	1,305	100	1,206	101	98	101	1,077
Variaciones porcentuales anuales							
Saldo	1.6	11.3	2.3	-3.9	-1.3	-5.2	-4.4
Ingresos	1.9	11.1	2.7	-4.0	-1.5	-5.1	-4.5
Egresos	21.1	3.2	24.3	-7.1	-7.9	1.3	-10.7
Variaciones porcentuales respecto del periodo anterior							
Saldo	1.6	5.9		-1.2	0.7	1.7	
Ingresos	1.9	5.6		-1.1	0.7	1.8	
Egresos	21.1	-6.2		4.9	-3.0	3.1	

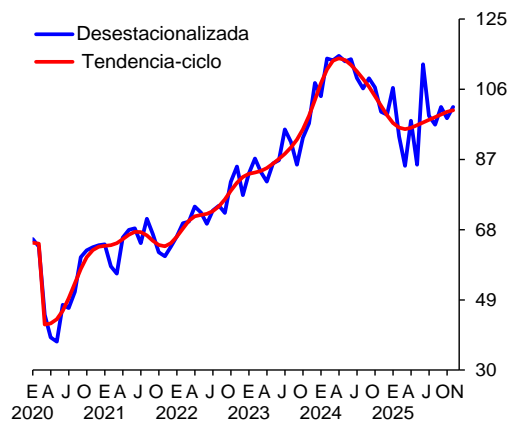
Remesas

Millones de dólares, series desestacionalizadas y de tendencia-ciclo

Ingresos por Remesas



Egresos por Remesas



Saldo de la Cuenta de Remesas

